



UNIVERSIDAD  
COMPLUTENSE  
MADRID


Vicerrectorado de Calidad

# Encuestas de Inserción laboral UCM

Curso 2015-2016

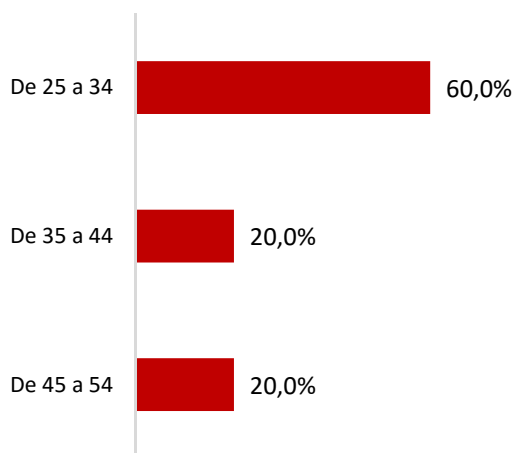
Informe de la encuesta de inserción laboral  
a egresados de máster curso 2013-2014

Nivel  
Titulación

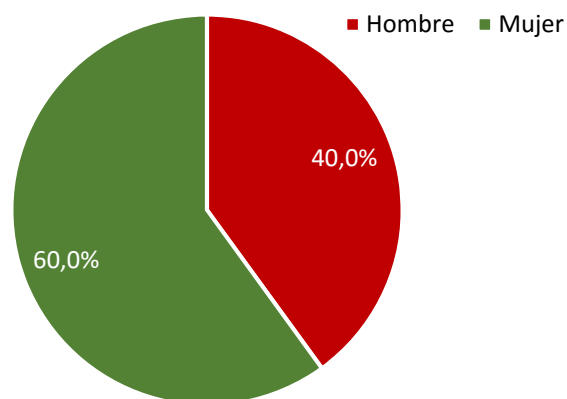


## Distribución de la muestra

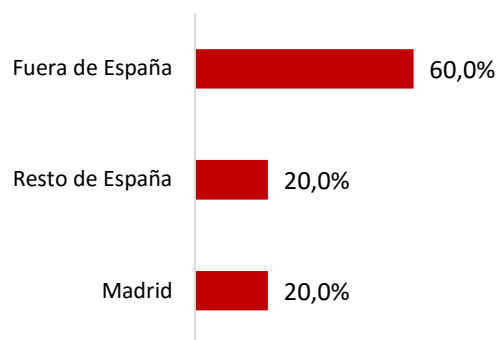
**Edad (%)** n= 5



**Sexo (%)** n= 5



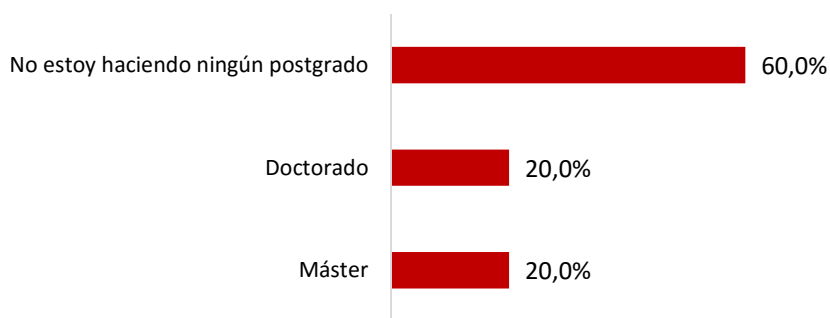
**Lugar de residencia (%)** n=5



**Tiempo transcurridos en finalizar la titulación (%)** n= 5



**Está realizando estudios de postgrado (%)** n= 5



**Motivos por los que eligió la UCM para cursar su postgrado (%)** (sólo para los que están estudiando su postgrado en la UCM) n= 1



# Trabajo y prácticas durante el grado

**Estancia en el extranjero (%)** n= 5



■ No


**Papel que desempeñó la estancia en el extranjero en tus posibilidades de encontrar empleo (Media)**

Valoraciones de 0 a 10

n=



**Trabajo o prácticas durante la titulación (%)** n= 5



**Acceso a las prácticas curriculares (%)** n= 2



**Valoración prácticas curriculares**

(Media) Valoraciones de 0 a 10



**Valoración prácticas extracurriculares**

(Media) Valoraciones de 0 a 10



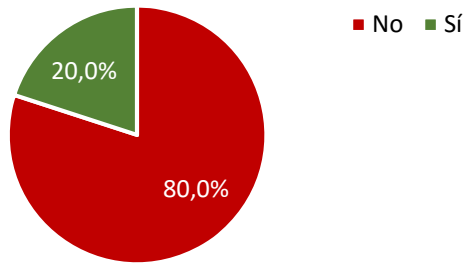
**Relación del trabajo con su carrera (%)**

n= 1

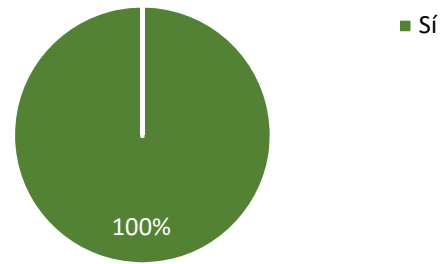


■ Sí

Conoces el COIE (%) n= 5



Inscrito en el COIE durante la titulación (%) n= 1



Servicios del COIE utilizados (%) n= 1

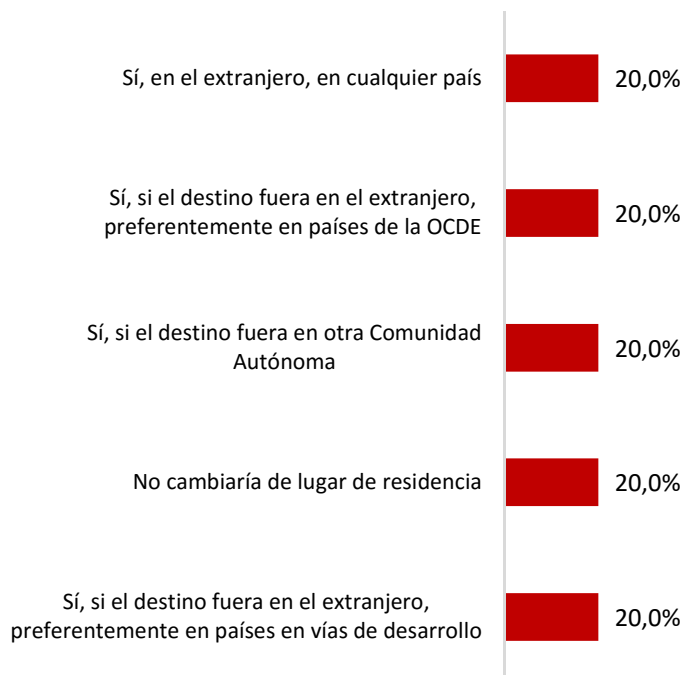


El COIE ha contribuido en su búsqueda de empleo (%)

n= 1 **3,0**

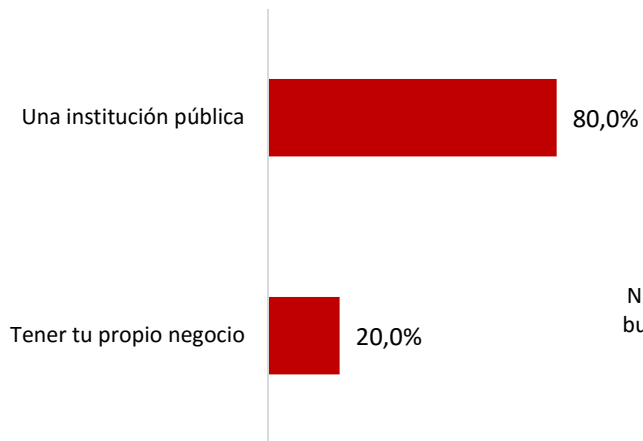
## Situación laboral y preferencias de empleo

¿Estaría dispuesto a cambiar de residencia por un empleo? (%) n= 5



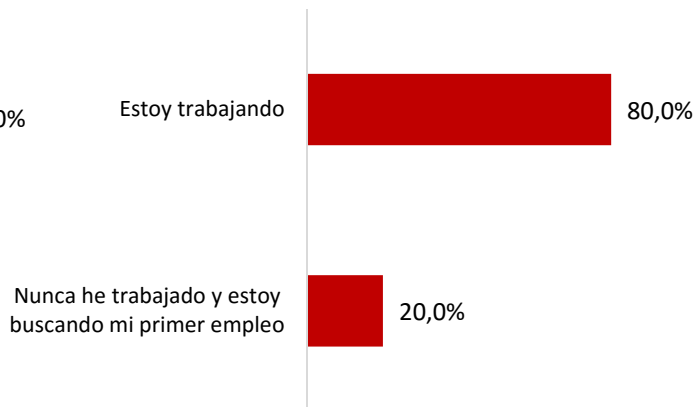
### Lugar en el que preferiría desarrollar su carrera

n= 5



### Situación laboral (%)

n= 5



### Necesitaría más formación (%)

n= 5



## Sujetos que no trabajan pero han trabajado después de finalizar los estudios y están buscando empleo

### Dificultades a la hora de encontrar un empleo (%)

n=

Total general	#N/A
---------------	------

### Tiempo que lleva buscando trabajo (Media) (Meses)

n= 0

0

### Posibilidades de encontrar un empleo en los próximos 6 meses (Media) Valoraciones de 0 a 10

n= 0

0,0

# Sujetos que nunca han trabajado y están buscando empleo

## Dificultades a la hora de encontrar un empleo (%)

n= 1

No encuentro ofertas adecuadas a mi cualificación

No encuentro condiciones adecuadas (salario, tiempo...)

Otras



## Tiempo que lleva buscando trabajo (Media) (Meses)

n= 1

1

## Posibilidades de encontrar un empleo en los próximos 6 meses (Media) Valoraciones de 0 a 10

n= 1

5,0

## Ha participado en algún proceso de selección (%)

n= 1



No

## En el proceso/procesos de selección que participó, ¿fue seleccionado? (%)

n=

Total...

## La oferta del proceso/procesos en el que participó se relacionaba con tu cualificación (%)

n=

Total general

## La oferta del proceso/procesos en el que participó estaba bien renumerada (%)

n=

Total general

## Ha sido convocado a algún proceso de selección (%)

n= 1

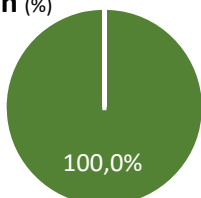
No



## La oferta del proceso al que fue convocado no se relacionaba con tu cualificación (%)

n= 1

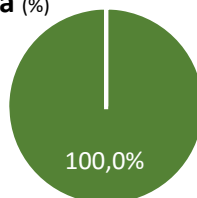
Sí



## La oferta del proceso al que fue convocado no estaba bien renumerada (%)

n=1

Sí



## Sujetos que no están trabajando y no buscan empleo

### Por qué no buscas empleo (%)

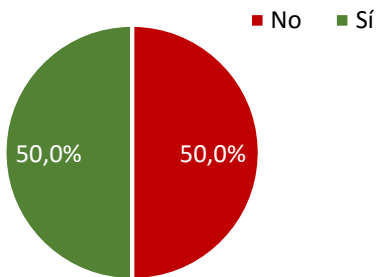
n=

Total general #N/A

## Sujetos que están trabajando en la actualidad

### Está buscando trabajo (%)

n= 4



### Por qué busca nuevo trabajo (%)

n= 2



## Sujetos que trabajan o han trabajado

### Tiempo que tardó en encontrar su primer empleo después del título

(Media) (Meses)

n= 4

10

### Tiempo que lleva trabajando en su empleo actual o que estuvo en su último empleo

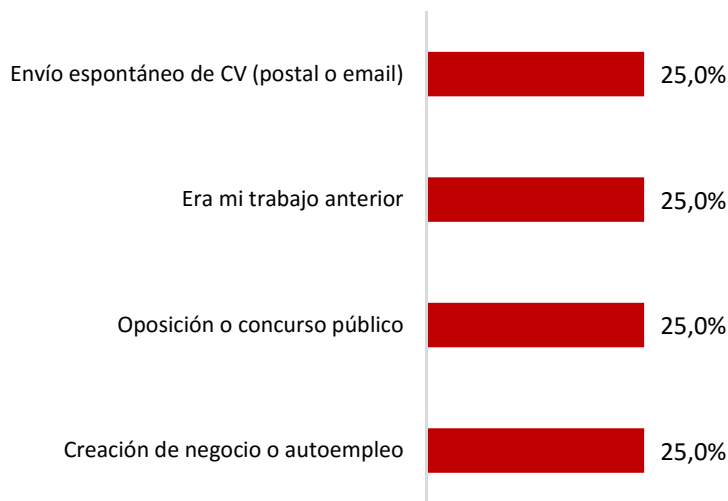
(Media) (Meses)

n= 3

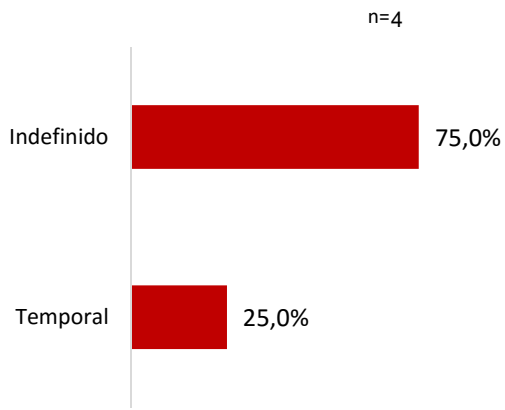
94

### Como accedió a su primer empleo después del título (%)

n=4




**Tipo de contrato actual (o del último trabajo) (%)**



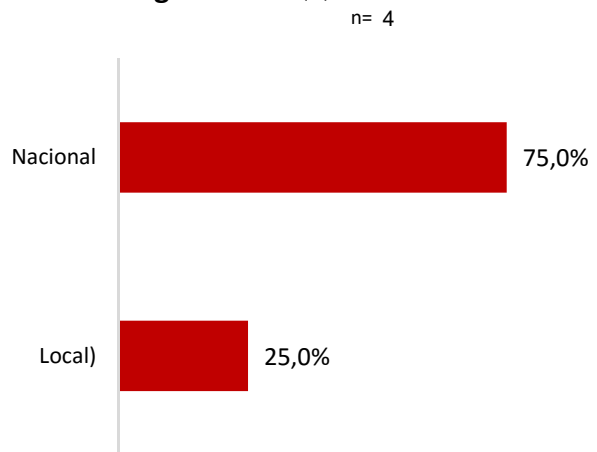
**Jornada actual (o del último trabajo) (%)**



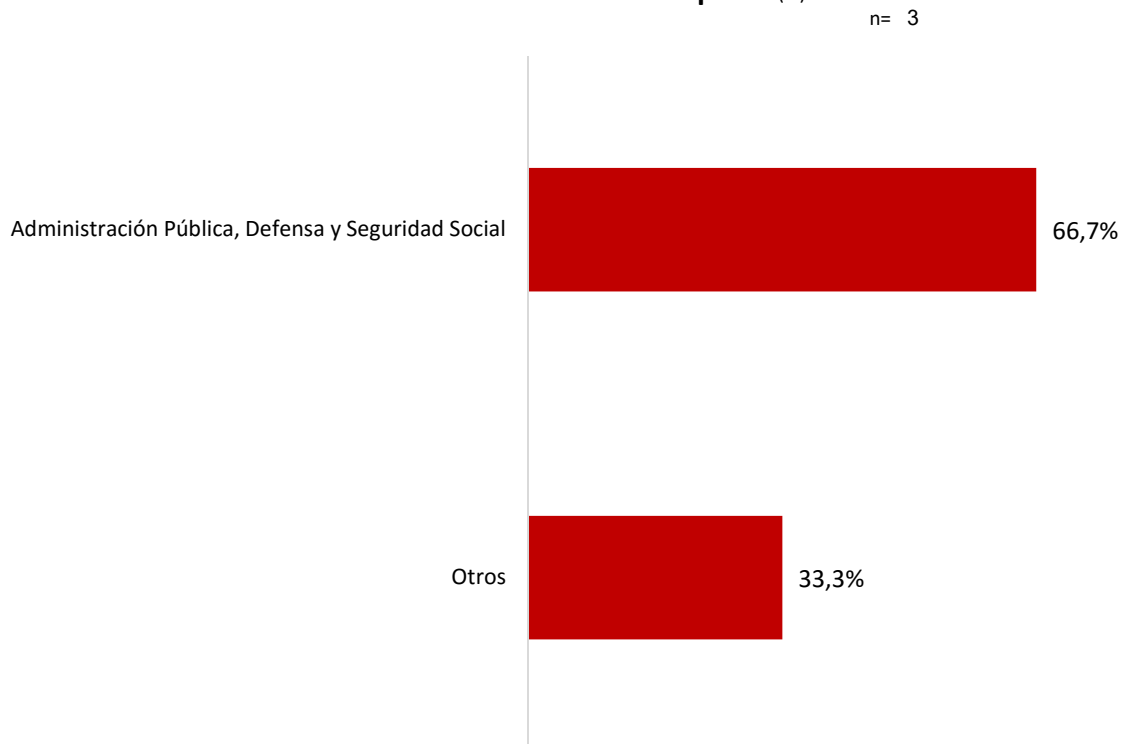
**Tipo de empresa (%)**



**Ámbito organización (%)**



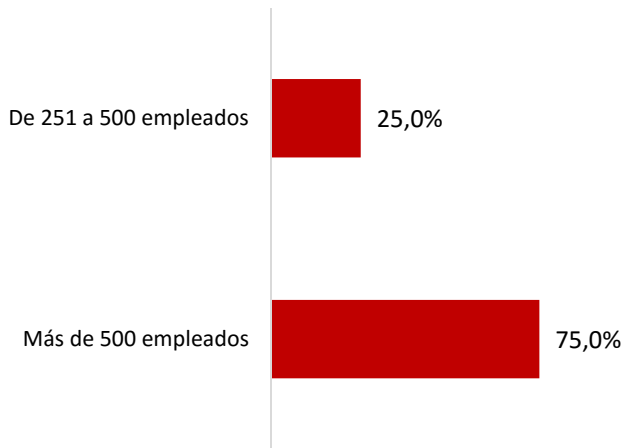
**Sector de la empresa (%)**





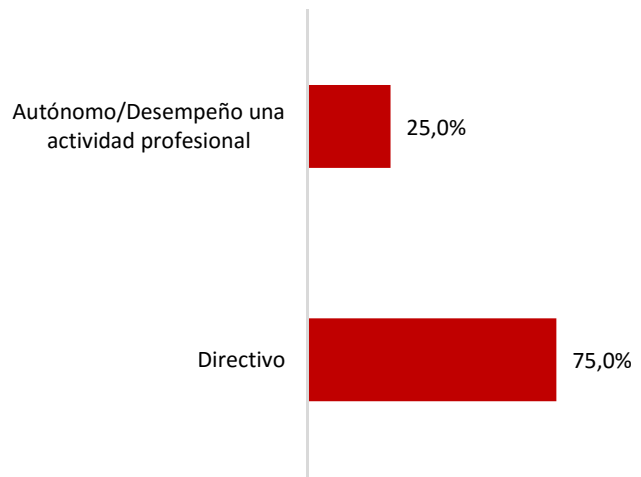
### Tamaño de la organización (%)

n=4



### Puesto que ocupas/ocupabas (%)

n=4



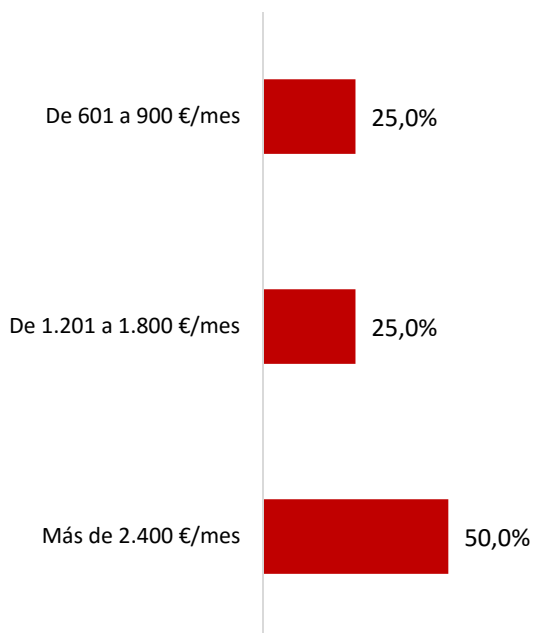
### Área en la que se enmarca el puesto (%)

n= 3



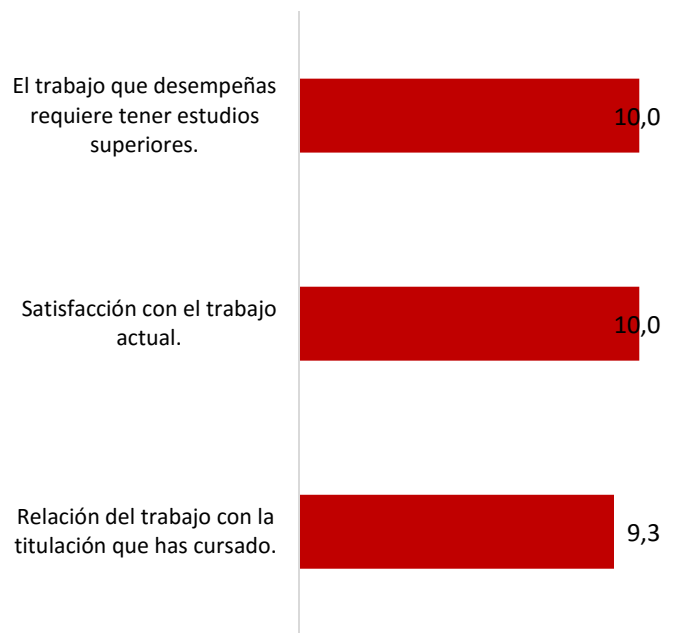
### Ingresos (%)

n= 4



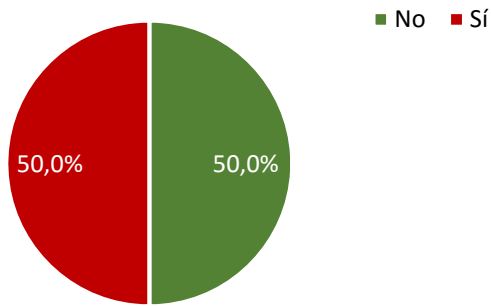
### Satisfacción con situación laboral

(Media) (Valoraciones de 0 a 10)



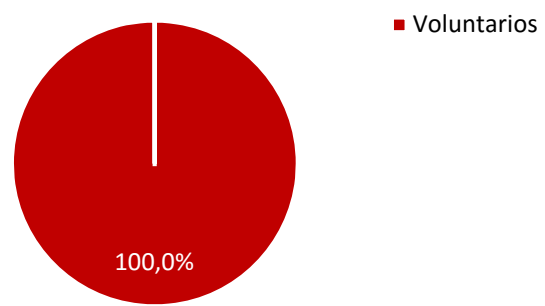
## Más de un trabajo tras finalizar la titulación (%)

n= 4



## Cambios de trabajo voluntarios/involuntarios (%)

n=2



## Valoraciones Generales

### Competencias al salir de la universidad

(Media) (Valoraciones de 0 a 10)



### Medida en la que la titulación contribuyó a desarrollar estas competencias

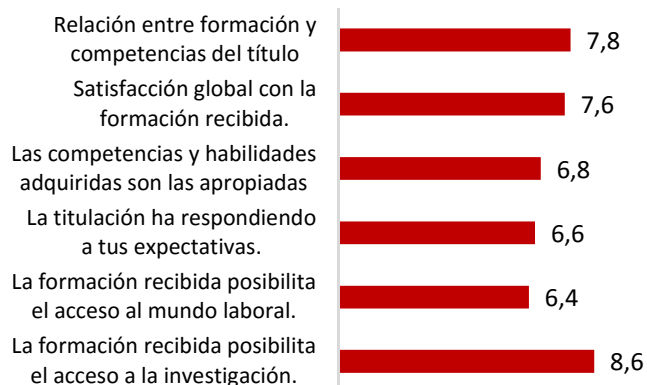
(Media) (Valoraciones de 0 a 10)

n= 5

6,2

### Formación recibida

(Media) (Valoraciones de 0 a 10)



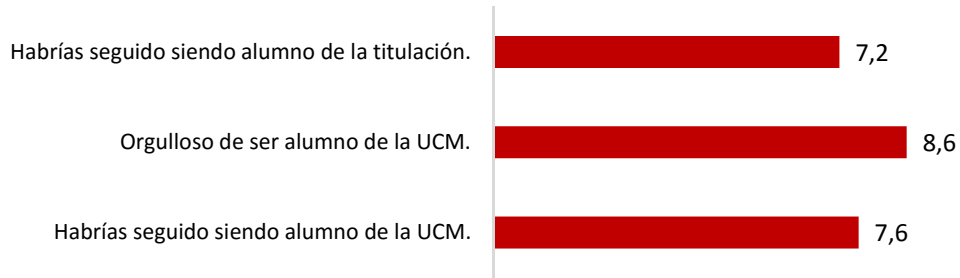
### Fidelidad-prescripción

(Media) (Valoraciones de 0 a 10)



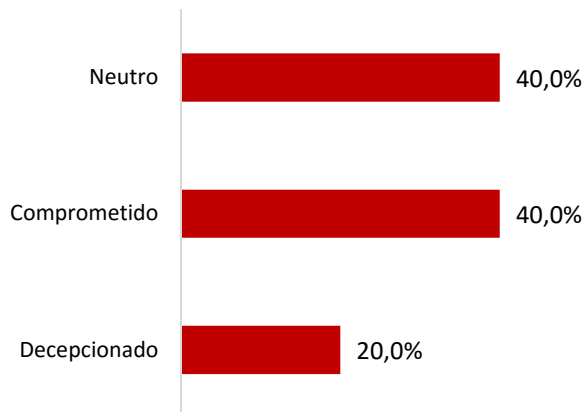
## Vinculación

(Media) (Valoraciones de 0 a 10)



## Compromiso (%)

n= 5



### Comprometido

Muestra fidelidad y tendencia a prescribir. Aumentará su actividad cuando tenga la necesidad o la posibilidad.

### Neutro

Sin una clara definición. Es el intervalo de mejora.

### Decepcionado

Decepcionado con la UCM. Disminuirá su actividad y no hablará bien de la institución.

## Satisfacción UCM y Titulación

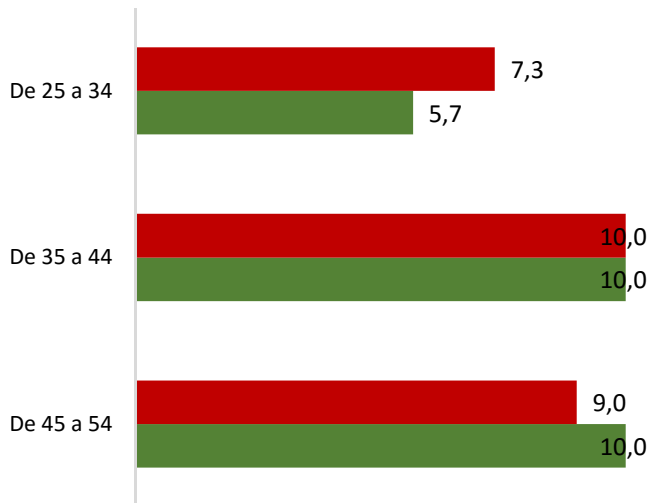
### Satisfacción UCM y titulación

(Media) (Valoraciones de 0 a 10)



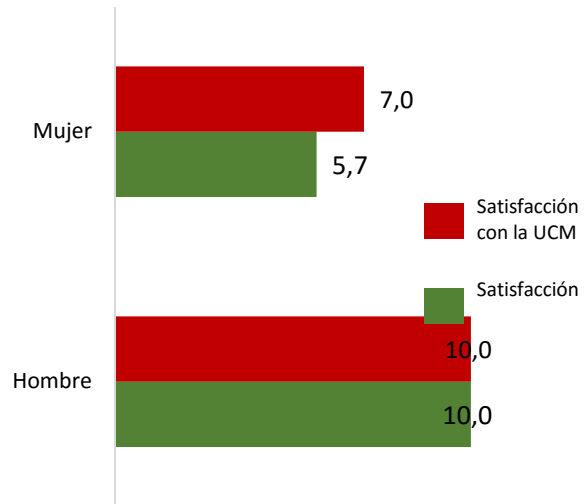
### Satisfacción según edad

(Media) (Valoraciones de 0 a 10)



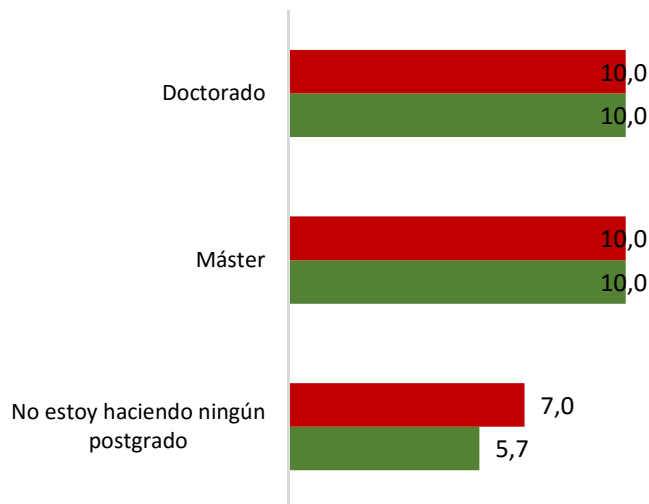
### Satisfacción según sexo

(Media) (Valoraciones de 0 a 10)



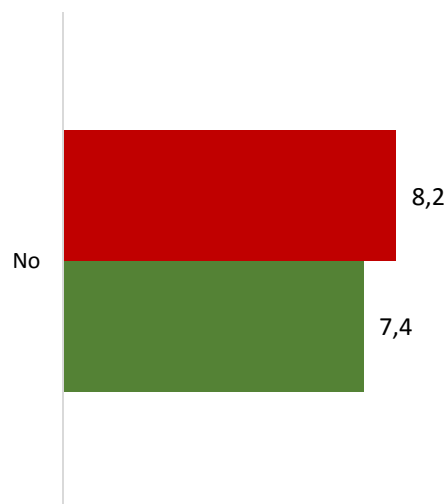
### Satisfacción estudios posteriores (sólo en el caso de que los esté cursando)

(Media) (Valoraciones de 0 a 10)



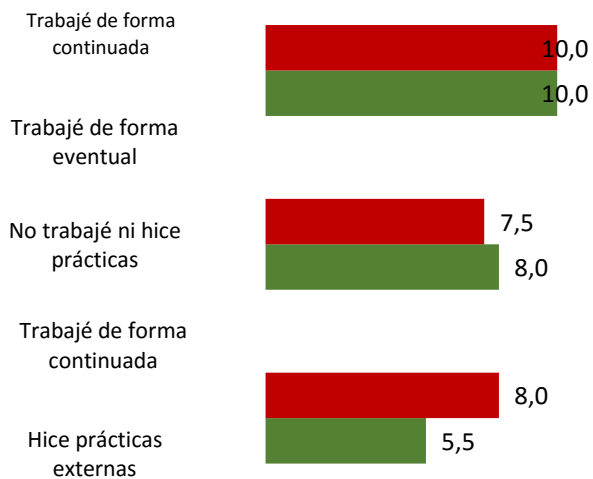
### Satisfacción según estancia en el extranjero

(Media) (Valoraciones de 0 a 10)



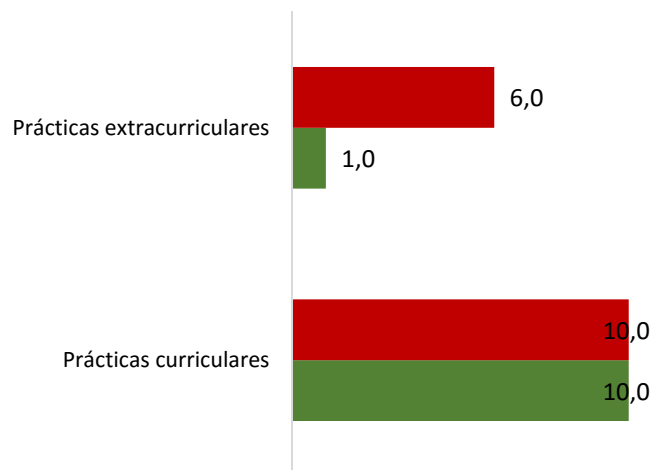
### Satisfacción según ocupación durante la titulación

(Media) (Valoraciones de 0 a 10)



### Satisfacción según prácticas realizadas

(Media) (Valoraciones de 0 a 10)



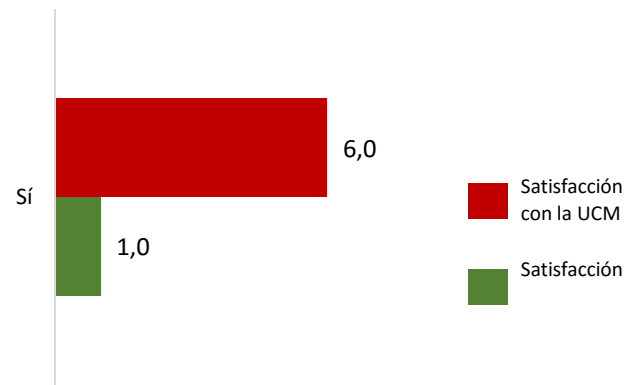
### Satisfacción según relación del trabajo con estudios

(Media) (Valoraciones de 0 a 10)



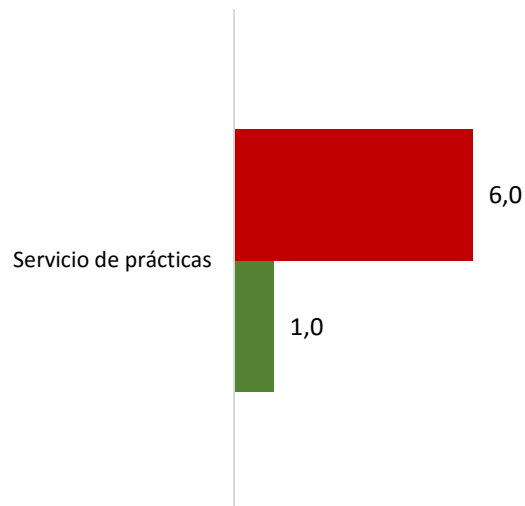
### Satisfacción según inscripción en el COIE

(Media) (Valoraciones de 0 a 10)



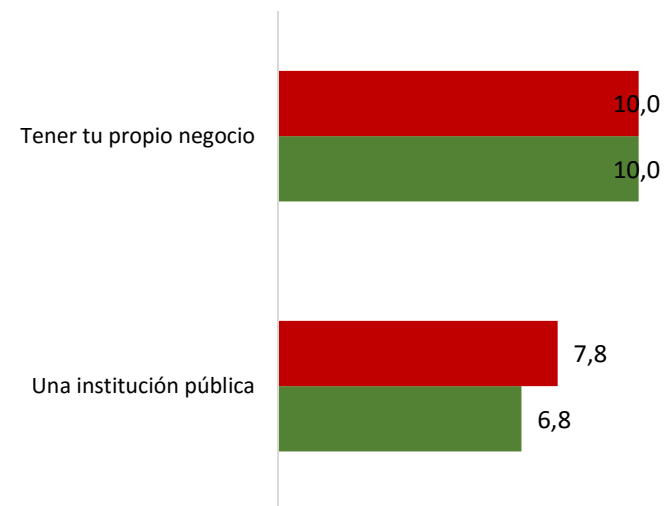
### Satisfacción según servicios del COIE empleados

(Media) (Valoraciones de 0 a 10)



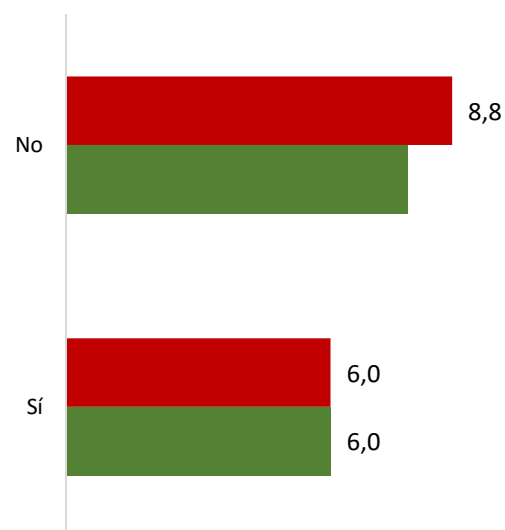
### Satisfacción según lugar en el que te gustaría trabajar

(Media) (Valoraciones de 0 a 10)



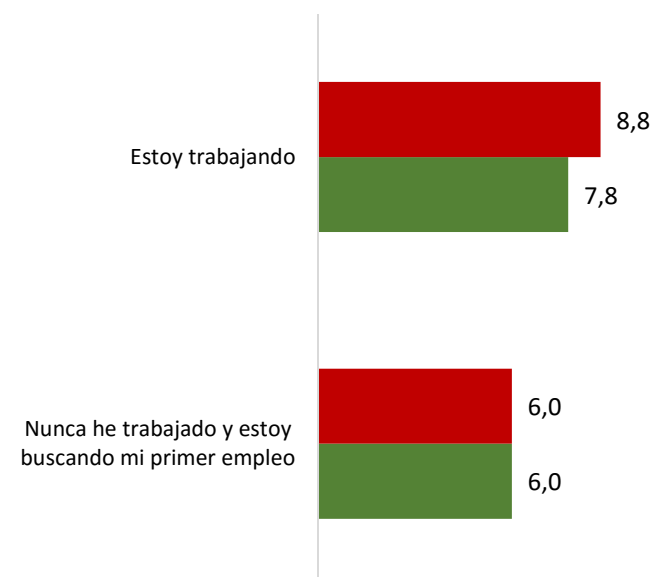
### Satisfacción según necesidad de más formación

(Media) (Valoraciones de 0 a 10)



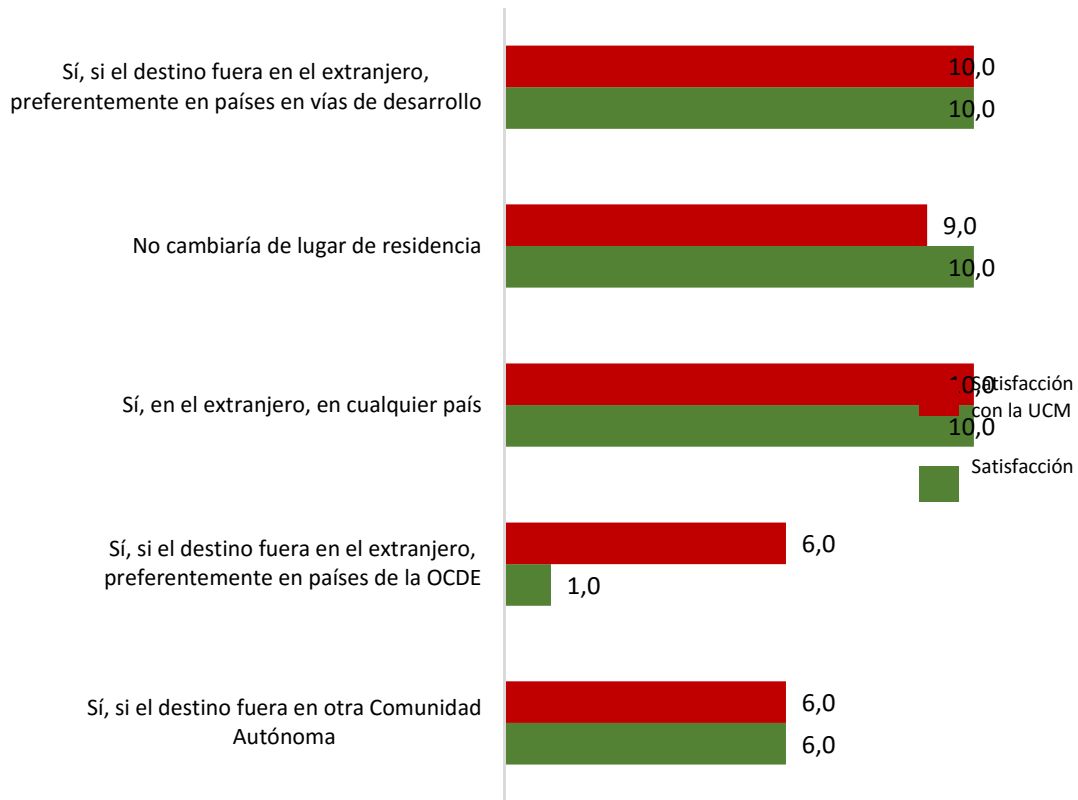
### Satisfacción según situación laboral

(Media) (Valoraciones de 0 a 10)



## Satisfacción según aceptación de cambios de lugar de residencia

(Media) (Valoraciones de 0 a 10)



## Satisfacción según rama de conocimiento

(comparación a nivel UCM) (Media) (Valoraciones de 0 a 10)

